

## RM-03b Reisekostenabrechnung „Konsignationen“

### Vorbemerkung:

Mit Wirksamkeit 01.01.2023 wird die Reisekostenabrechnung über das Service Portal des Bundes abgewickelt.

Ab diesem Zeitpunkt haben alle Mitarbeiterinnen und Mitarbeiter über diese Applikation Zugriff auf ihre monatlichen **Gehaltsabrechnungen, Jahreslohnzettel**, aber auch zum **Reisemanagement (Reiseantrag und Reisekostenabrechnung)**.

RM-01:	Reiseantrag Inlandsreise (Dienstreise im Inland, sonstige Weiterbildung, Tagung, Besprechung, Konferenz, Reisen im Auftrag PH-Mitverwendung)
RM-02:	Reisekostenabrechnung Inlandsreise (mit genehmigten Reiseantrag für: Dienstreise im Inland, sonstige Weiterbildung, Tagung, Besprechung, Konferenz, Reisen im Auftrag PH-Mitverwendung, ...)
RM-03a:	Reisekostenabrechnung bisherige „Konsignationen“ (Unterrichtstätigkeit an mehreren Schulstandorten, SchulleiterInnen an mehreren Standorten, ...) <b>nur gültig im SJ 2022/23</b>
RM-03b:	<b>Reisekostenabrechnung für Schulveranstaltungen (Lehrausgang, Exkursionen, Wandertag, mehrtägiger Wandertag, Projektwoche Winter/Sommer...)</b>
RM-04:	Reiseantrag und Reisekostenabrechnung Inlandsreise mit Nächtigung
RM-05:	Genehmigungen Schulleitung
RM-07:	Reiseantrag Auslandsdienstreise
RM-08:	Reisekostenabrechnung Auslandsdienstreise
RM-09:	Kontrollfahrten-Berufspraktische Woche

### Gültigkeit der Anleitung für:

- **Erfassung der Reisekosten einer Schulveranstaltung im Inland**  
(Wandertag, Lehrausgang, Exkursion, mehrtägiger Wandertag, Projektwoche Winter/Sommer...)

#### Information:

Für diese Veranstaltungen gibt es abhängig von der Dauer der Veranstaltung (ab 5h) auch einen Tagsatz.

Einstieg auf <https://service.gv.at> mit Zugangsdaten bzw. Handysignatur

## Start der Reisekostenabrechnung:

Den Menüpunkt „Reisekostenabrechnung“ finden Sie in *Personalservices – Mitarbeiter/in – Reisemanagement*

Startseite > Personalservices > Mitarbeiter/in > Reisemanagement

## Reisemanagement

In diesem Bereich werden Services für Mitarbeiter/innen zum Reisemanagement angeboten.

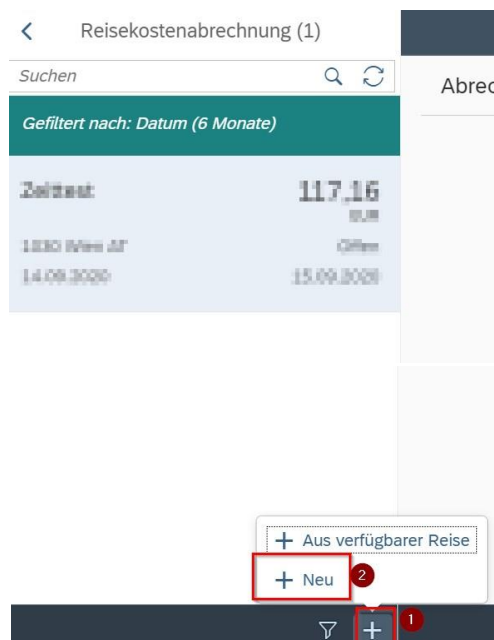
### Reiseantrag



Hier können Sie Reiseanträge ohne/mit Vorschüssen anlegen.

### Reisekostenabrechnung

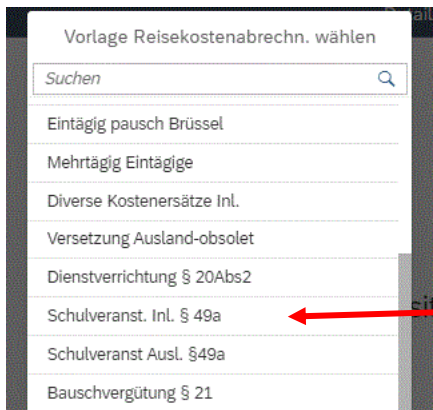
Hier können Sie Reisekostenabrechnungen durchführen.

Durch Klicken auf *Reisekostenabrechnung* öffnet sich ein neues Fenster (**Popup-Blocker ausschalten!**)

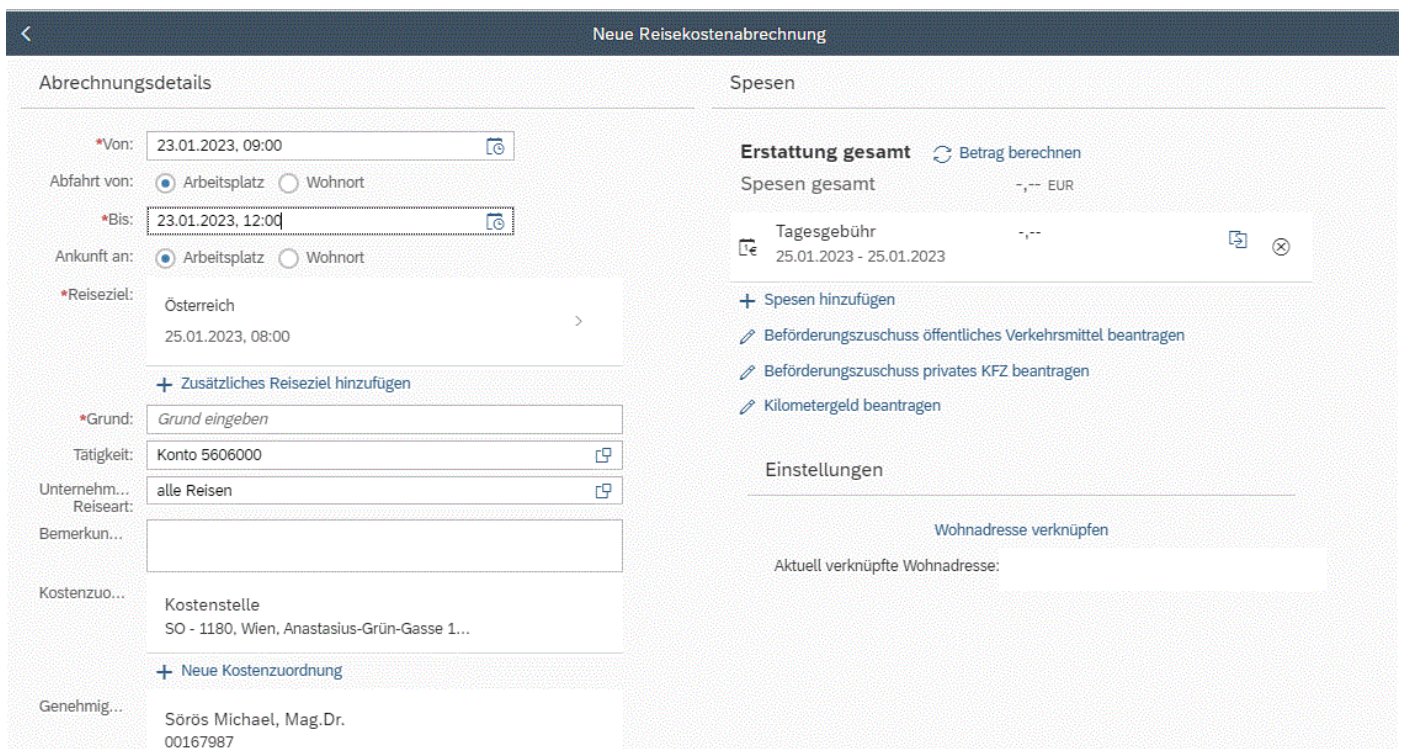


Im neu geöffneten Fenster finden Sie links unten neben dem Filter-symbol das + Symbol  .

Durch einen Klick darauf können Sie jetzt eine neue Reisekostenabrechnungszeile erzeugen.



Es erscheinen die Abrechnungsdetails. Die zu erfassenden Daten werden in weiterer Folge detailliert dargestellt.



### Eingabe des Zeitraums der Reise:

Geben Sie die Dauer der Dienstreise an und ob der Reisebeginn und das Reiseende am Arbeitsplatz oder am Wohnort gewesen ist.



**Reiseziel:**

Klicken Sie auf das Feld für die Auswahl des Reiseziels.

\*Reiseziel: Österreich  
23.01.2023, 09:00

Adresse (Hauptziel)

[Adresse auswählen](#)

Postleitzahl:

Ort:

\*Gemeindekennz.:

Ortsteil:

Land: Österreich

Adresse: [Ziel aus Rout...](#)

\*Steuerlicher Tatbestand: Schulveranstaltung

Bei Eingabe der PLZ im Feld Gemeindekennz. wird der richtige Ort zur Auswahl angeboten.

Über *Ziel aus Routenplaner* können Sie die genaue Adresse des Zielortes der Dienstreise ermitteln.

Adresse (Hauptziel)

[Adresse auswählen](#)

Postleitzahl: 1010

Ort: Wien

\*Gemeindekennz.: 90101

Ortsteil: Wien, Innere Stadt

Land: Österreich

Adresse: [Ziel aus Rout...](#)

\*Steuerlicher Tatbestand: Schulveranstaltung

Gemeinde (19087)

Suchen

1010	Wien	Wien, Innere Stadt	90101
1020	Wien	Wien, Leopoldstadt	90101
1030	Wien	Wien, Landstraße	90101
1040	Wien	Wien, Mariahilf	90101
1040	Wien	Wien, Wieden	90101
1050	Wien	Wien, Margareten	90101
1060	Wien	Wien, Mariahilf	90101
1070	Wien	Wien, Neubau	90101
1080	Wien	Wien, Innefeldstadt	90101

Adresse (Hauptziel)

[Adresse auswählen](#)

Postleitzahl: 1010

Ort: Wien

\*Gemeindekennz.: 90101

Ortsteil: Wien, Innere Stadt

Land: Österreich

Adresse: [Ziel aus Rout...](#)

\*Steuerlicher Tatbestand: Schulveranstaltung

Achten Sie darauf, dass das ausgewählte Ziel übernommen wurde.

Das Feld *Steuerlicher Tatbestand* ist in diesem Fall bereits ausgefüllt.

Andernfalls muss hier ebenfalls eine Auswahl getroffen werden.

Adresse (Hauptziel)

[Adresse auswählen](#)

Postleitzahl: 1010

Ort: Wien

\*Gemeindekennz.: 90101


Ortsteil: Wien, Innere Stadt

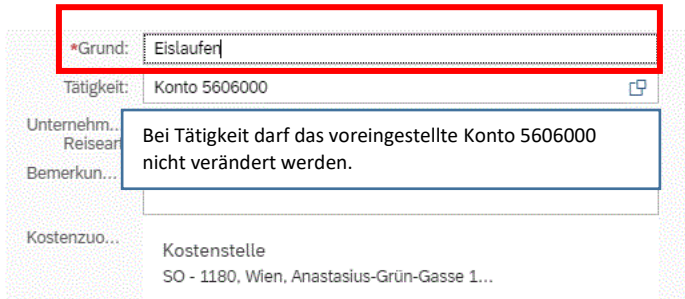
Land: Österreich

Adresse: Rathausplatz, 1010 Wien

\*Steuerlicher Tatbestand: Schulveranstaltung



Bevor Kilometergeld oder Beförderungszuschuss beantragt werden kann, muss die Reisekostenabrechnung mit der Schaltfläche  gesichert werden.



\*Grund: Eislaufen


Tätigkeit: Konto 5606000

Unternehm...  
Reiseab...  
Bemerkun...  
Kostenzu...  
Kostenstelle  
SO - 1180, Wien, Anastasius-Grün-Gasse 1...

Bei Tätigkeit darf das voreingestellte Konto 5606000 nicht verändert werden.

### Beantragen des Beförderungszuschusses:



**Erstattung gesamt**  Betrag berechnen

Spesen gesamt -,- EUR

Tagesgebühr -,-  
23.01.2023 - 23.01.2023

+ Spesen hinzufügen

 Beförderungszuschuss öffentliches Verkehrsmittel beantragen

Sie können die Strecken einzeln (nur Hin- oder Rückreise) auswählen bzw. über *Alles auswählen* alle Wege auf einmal auswählen.



< **Details**

Bitte markieren Sie die Fahrtstrecken, für die Sie Beförderungszuschuss beantragen möchten. 

	Arbeitsplatz - Rathausplatz, 1010 Wien	Kilometer errechnet: 4	Kilometerkorrektur: 0	Versteuern: <input type="checkbox"/>
	Rathausplatz, 1010 Wien - Arbeitsplatz	Kilometer errechnet: 4	Kilometerkorrektur: 0	Versteuern: <input type="checkbox"/>

Nun können Sie sich den Betrag ausrechnen lassen, den Sie refundiert bekommen. Das erfolgt über den Punkt *Betrag berechnen*.



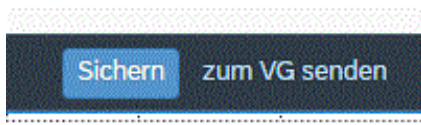
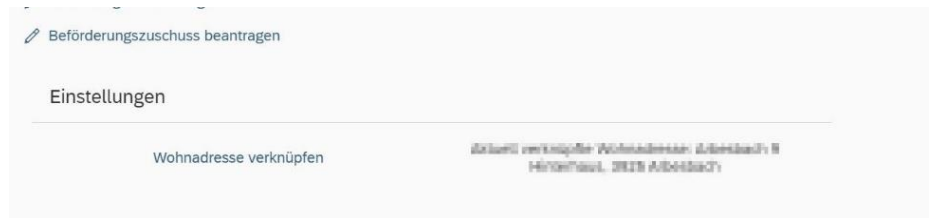
**Erstattung gesamt**  Betrag berechnen

Spesen gesamt -,- EUR

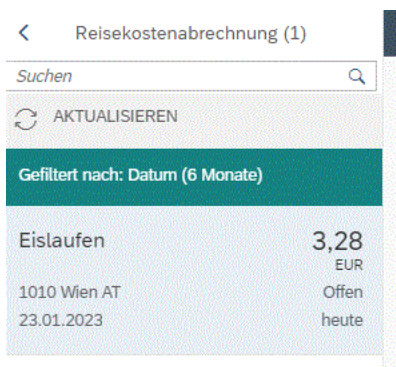
Tagesgebühr -,-  
23.01.2023 - 23.01.2023

BEZU öff. Verkehrsmittel	1,64 EUR
23.01.2023 - 23.01.2023	
BEZU öff. Verkehrsmittel	1,64 EUR
23.01.2023 - 23.01.2023	

Die Wohnadresse ist einmal festzulegen (Verknüpfung mit Eintrag aus dem ZMR). Wird eine Reise jedoch einmal von einem etwaigen Nebenwohnsitz gestartet, ist für diese Reisebewegung die Wohnadresse neu zu verknüpfen. Es können nicht zwei verschiedene Adressen hinterlegt werden.



Abschließend können Sie die Reisekostenabrechnung *sichern* und *zu Ihrem Vorgesetzten senden*.



Es erscheint jetzt ein kleines Fenster, wo die wesentlichen Informationen zu Ihrer Reisekostenabrechnung angeführt sind.

Wählen Sie *Bestätigen*.

Ihre Reisekostenabrechnung ist nun fertig.