

ISO.Web | Ausgangsstück (Schülerangelegenheiten) (GF)

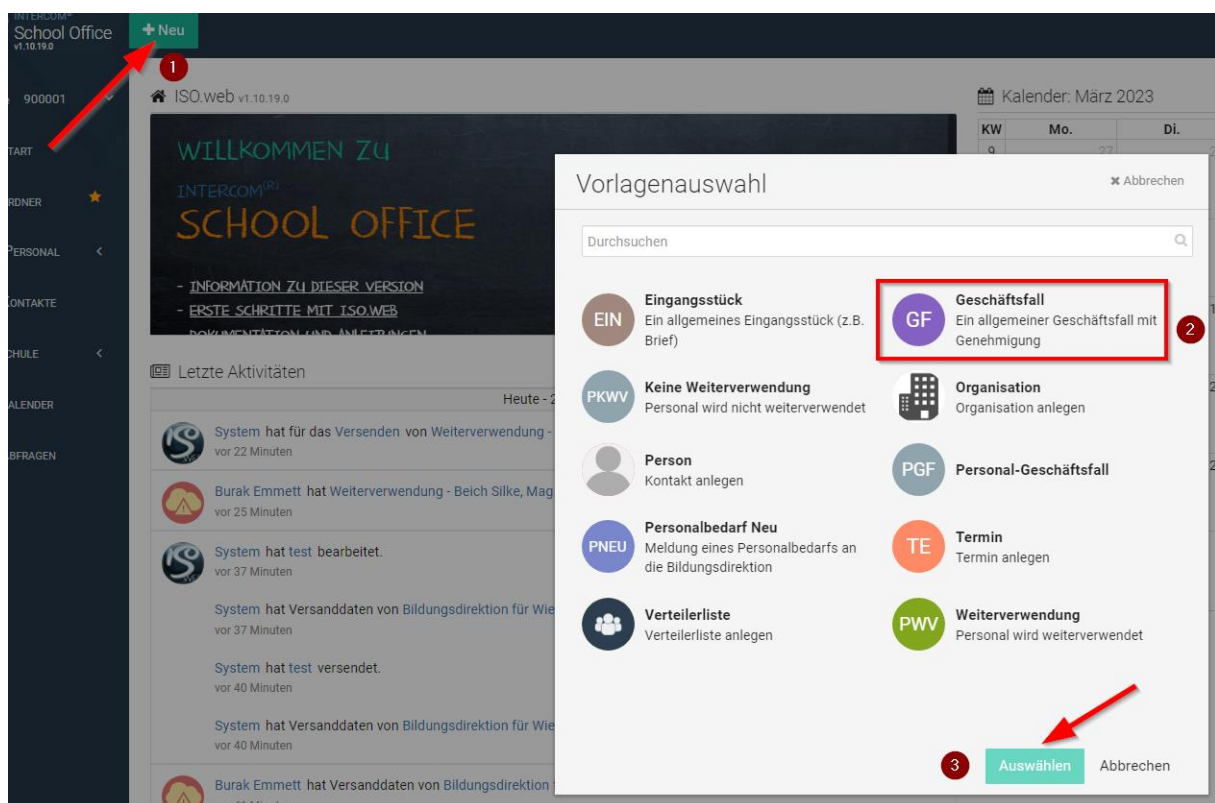
Alle Anträge an die Bildungsdirektion müssen über ISO.Web übermittelt werden.

Zum Beispiel:

- SPF-Anträge
- Anträge auf Suspendierung
- Widerspruchsanträge

Beispiel: Antrag auf Suspendierung

1. In Wision (G-Buch des Kinds) das Formular „Suspendierung“ wie gewohnt bearbeiten und speichern. Ebenso ein Beiblatt (Fallschilderung) abspeichern.
2. In ISO.Web einen Geschäftsfall erstellen




- „Geschäftsfall erstellen“ wird geöffnet
 - Betreff Schlüssigen Betreff einfügen
 - Beschreibung optional – Kurzbeschreibung
 - Speichern

Vorlagenauswahl ✕ Abbrechen

GF Geschäftsfall erstellen 🔙 Feedback ✕ Abbrechen


Betreff 1


Beschreibung 2

Frist  Dringend

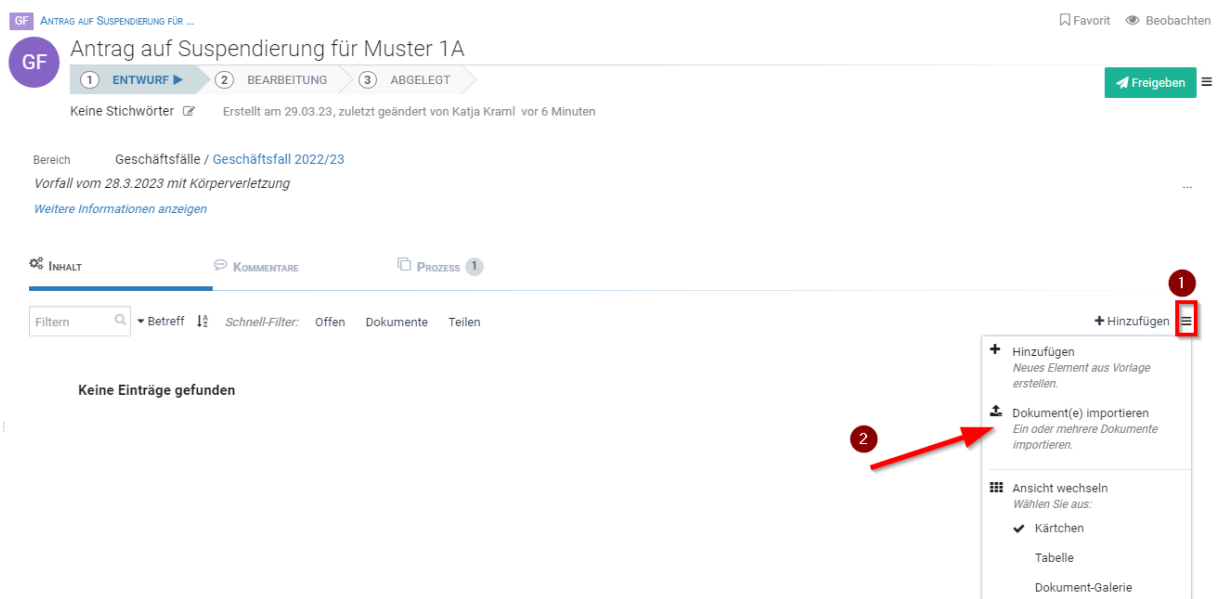
BearbeiterIn ✕ ▼

GenehmigerIn ▼

 3

- Geschäftsfall wird im Status „Entwurf“ geöffnet
 -  Schaltfläche anklicken

○ „Dokument importieren“ anklicken



GF ANTRAG AUF SUSPENDIERUNG FÜR ... Favorit Beobachten

GF Antrag auf Suspendierung für Muster 1A

1 ENTWURF 2 BEARBEITUNG 3 ABGELEGT

Keine Stichwörter Erstellt am 29.03.23, zuletzt geändert von Katja Kraml vor 6 Minuten

Bereich Geschäftsfälle / Geschäftsfall 2022/23
Vorfall vom 28.3.2023 mit Körperverletzung
[Weitere Informationen anzeigen](#)

INHALT KOMMENTARE PROZESS 1

Filtern Betreff Schnell-Filter: Offen Dokumente Teilen

+ Hinzufügen

- Hinzufügen
Neues Element aus Vorlage erstellen.
- Dokument(e) importieren
Ein oder mehrere Dokumente importieren.
- Ansicht wechseln
Wählen Sie aus:
 Kärtchen
 Tabelle
 Dokument-Galerie


Keine Einträge gefunden

● „Dokument“ importieren“ wird geöffnet


- „Datei(en) auswählen oder hierher ziehen.“ anklicken und importieren oder das Dokument hineinziehen
- Nach der Auswahl des Dokuments „1 Datei hochladen“ anklicken
- Danach die Schaltfläche „Schließen“ betätigen

Dokument(e) importieren

Wählen Sie die hochzuladenden Dokumente aus

Unterstützte Dokumente: 


Größenlimit pro Dokument: 10 MB

 Datei(en) auswählen oder hierher ziehen.


Abbrechen



Dokument(e) importieren


Wählen Sie die hochzuladenden Dokumente aus

Unterstützte Dokumente: 

Größenlimit pro Dokument: 10 MB

 Datei(en) auswählen oder hierher ziehen.

Name	Größe	Status	Aktion
Test Personal.docx	11.2 KB		

 1 Datei Hochladen

Abbrechen


Dokument(e) importieren

Wählen Sie die hochzuladenden Dokumente aus

Unterstützte Dokumente: 

Größenlimit pro Dokument: 10 MB



Name	Größe	Status	Aktion
Test Personal.docx	11.2 KB	✓	 TEST PERSONAL



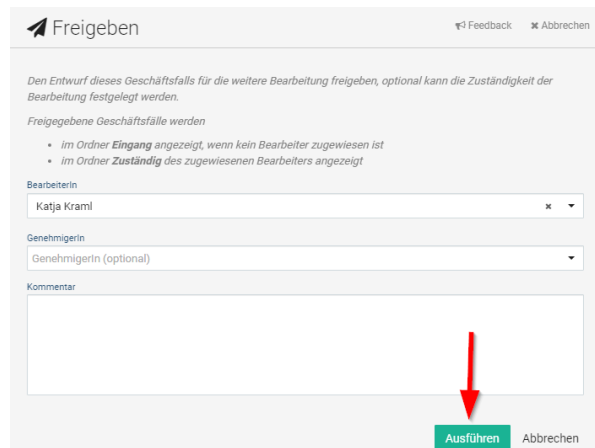
- **Dokument wird im Entwurf des Geschäftsfalls abgelegt**

- Schaltfläche  betätigen


- **„Freigabe“ Fenster wird geöffnet**

- BearbeiterIn voreingestellt
- GenehmigerIn optional
- Kommentar optional

Schaltfläche **„Ausführen“** betätigen



- **Der Entwurf bekommt den Status „Bearbeitung“ - GZ-Zahl wird generiert**

-  Schaltfläche (neben „Bearbeitung abschließen“) anklicken

GF ANTRAG AUF SUSPENDIERUNG FÜR ... Favorit Beobacht

GF Antrag auf Suspendierung für Muster 1A

1 ENTWURF ✓ 2 **BEARBEITUNG** ▶ 3 ABGELEGT

Keine Stichwörter Erstellt am 29.03.23, zuletzt geändert von Katja Kraml vor weniger als einer Minute

Bereich Geschäftsfälle / Geschäftsfall 2022/23
GZ GF-13-2022/23
Vorfall vom 28.3.2023 mit Körperverletzung
[Weitere Informationen anzeigen](#)

INHALT 3 KOMMENTARE PROZESS 2

Filtern **Betreff** Schnell-Filter: Offnen Dokumente Teilen

DOKUMENT	DOKUMENT	DOKUMENT
Antrag auf Suspendierung Muster 1A 29.03.23 08:57 VERFÜGBAR	Anzeigebestätigung 29.03.23 08:57 VERFÜGBAR	Fallschilderung 29.03.23 08:57 VERFÜGBAR
Öffnen	Öffnen	Öffnen

- ✓ **Bearbeitung abschließen**
Bearbeitung abschließen.
- ✎ **Bearbeiten**
Zur Bearbeitung öffnen.
- ➦ **Teilen**
An andere BenutzerInnen weitergeben.
- 👤 **Zuordnen**
Zu Personal oder Geschäftsfall zuordnen.
- 🗑️ **Stornieren**
In Papierkorb geben.
- 📁 **Ablegen**
Geschäftsfall in die Ablage verschieben.
- ✉️ **Ausgang an BD erstellen**
Ausgangsstück an die Bildungsdirektion erstellen.
- 📖 **Journal**
Journal anzeigen.

- **Ausgangsstück bearbeiten**

- a. An In das Feld klicken und „Bildungsdirektion für Wien“ auswählen
- b. Betreff überprüfen
- c. Anlagen überprüfen
- d. Erinnerung optional
- e. Text optional

GF ANTRAG AUF SUSPENDIERUNG FÜR ... AUS ANTRAG AUF SUSPENDIERUNG FÜR ... Favorit Beobachten

AUS 3 Antrag auf Suspendierung für Muster 1A

1 BEARBEITUNG ▶ 2 VERSAND 3 ABGESCHLOSSEN Versenden

Erstellt am 29.03.23, zuletzt geändert von Katja Kraml vor 16 Minuten

Übergeordneter GF: Antrag auf Suspendierung für Muster 1A

NACHRICHT EMPFÄNGERINNEN 1 ANLAGEN 3 PROZESS 1

An 1

Betreff

Anlagen

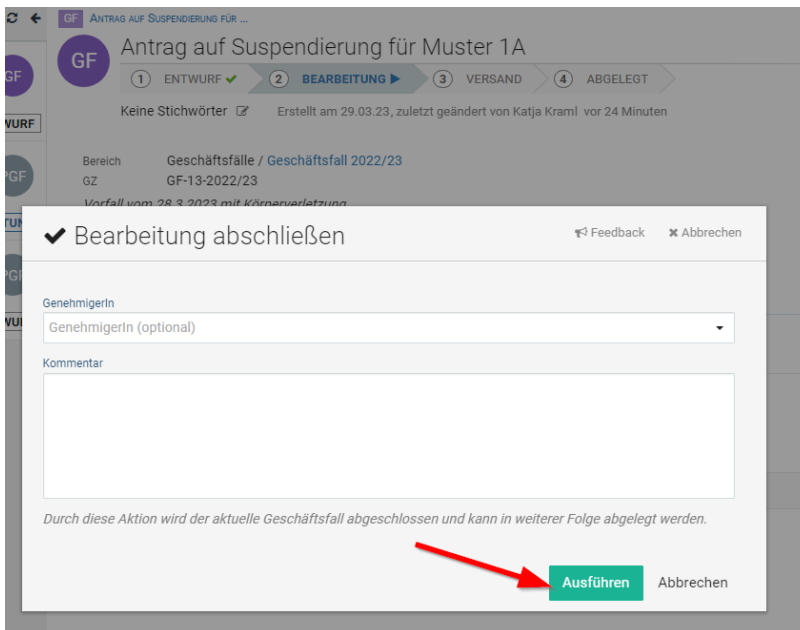
Erinnerung Erinnerung aktivieren Dringend

B I Einfügen Formatierungs-Vorlagen

Guten Tag,
hiermit wird ein Antrag aus Suspendierung für den Schüler Muster gestellt. Empfohlene Dauer der Suspendierung wäre eine Woche. 2
Mit freundlichen Grüßen

- **Links oben auf „GF“ klicken** → GF öffnet im Status „Bearbeitung“

- **„Bearbeitung abschließen“**



GF ANTRAG AUF SUSPENDIERUNG FÜR ...

Antrag auf Suspendierung für Muster 1A

1 ENTWURF ✓ 2 **BEARBEITUNG** ▶ 3 VERSAND 4 ABGELEGT

Keine Stichwörter Erstellt am 29.03.23, zuletzt geändert von Katja Kraml vor 24 Minuten

Bereich GZ Geschäftsfälle / Geschäftsfall 2022/23
GF-13-2022/23
Vorfall vom 28.3.2023 mit Körperverletzung

✓ **Bearbeitung abschließen**

GenehmigerIn
GenehmigerIn (optional)

Kommentar

Durch diese Aktion wird der aktuelle Geschäftsfall abgeschlossen und kann in weiterer Folge abgelegt werden.

- GF befindet sich im Status „**Versand**“. Dieser ist nun im Ordner „**Ausgang**“ zu finden und wird nach Annahme durch die BD in den Ordner „**Erledigt**“ verschoben
- Hinweis: die Übermittlung an die Bildungsdirektion kann 2-3 Minuten dauern, bitte daher abwarten und nicht gleich erneut senden