

Organisation des Religionsunterrichts über Gegenstandsgruppen

Zielgruppe:

Schulleiter:innen, Schulleiter:innen-Stv.

Beschreibung:

Der Religionsunterricht wird in Gegenstandsgruppen organisiert (Siehe Handout [Gruppenarten](#)).

Zusätzlich ist die Religionskategorie zu erfassen und es gibt eine manuelle „Korrekturmöglichkeit“ für die Schüleranzahl in der Gruppe. Die Anzahl der Kinder pro Gruppe darf dabei nicht kleiner als 3 und nicht größer als 25 sein. Für die Gruppenbildungen sind sowohl die Bestimmungen des [Religionsunterrichtsgesetzes](#) wie auch die des [Durchführungserlasses des BMBWF](#) maßgeblich.

Religionsgruppen sind die einzigen Gegenstandsgruppen, bei denen die zugeordneten Schüler/innen allein im Verantwortungsbereich der Schulleitung liegen. WiSion® überprüft nicht die Vollständigkeit.

Abweichende Arbeitsschritte bei Gegenstandsgruppen:


Religionskategorie

Menüpunkt **Organisation** → Untermenüpunkt **Klassen und Gruppen**

→ Schaltfläche **Neue Gruppe** → Gruppenart **Standardgruppe** → Gruppenart **Gegenstandsgruppe**

Gruppe | BD | MA56

Kategorie * Standardgruppe DFK / DFö / ZvK ?

Gruppe		BD	MA56								
Kategorie	Standardgruppe										
Gruppenart	Gegenstandsgruppe										
Eigene Bezeichn. *	Rel Orth										
Kurzbezeichnung	GG1Rel5aa										
erlaubte Klasse/n *	<input type="button" value="alle Klassen"/> <table border="1"> <tr><td>-</td><td>F01 / 9af</td></tr> <tr><td>-</td><td>F02 / 9aa</td></tr> <tr><td>-</td><td>F03 / 9ab</td></tr> <tr><td>+</td><td></td></tr> </table>			-	F01 / 9af	-	F02 / 9aa	-	F03 / 9ab	+	
-	F01 / 9af										
-	F02 / 9aa										
-	F03 / 9ab										
+											
erlaubte Schulstufe/n *	<input checked="" type="checkbox"/> alle Schulstufen <table border="1"> <tr><td>-</td><td>5</td></tr> <tr><td>-</td><td>6</td></tr> <tr><td>-</td><td>7</td></tr> <tr><td>+</td><td></td></tr> </table>			-	5	-	6	-	7	+	
-	5										
-	6										
-	7										
+											
Gegenstandsart *	PG - Pflichtgegenstand										
Gegenstand *	Rel - Religion										
erlaubtes Geschlecht	m + w										
Religionskategorie *	RGO - Orthodoxe Kirche in Ö 										
Schüler/innen inkl. Externe *	6										
Schüleranzahl: Ges.: 0 M											
Drucksorten <input type="button" value="Drucken"/>											

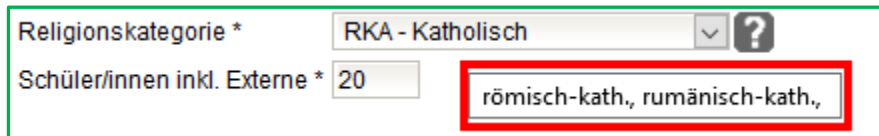
Das Datenfeld Religionskategorie wird erst aktiv, wenn die Gegenstandsart **PG - Pflichtgegenstand** und der Genstand **Rel - Religion** ausgewählt wurden. Dann ist es ein Pflichtfeld. Es ist jene Religionskategorie zu wählen, welcher die Glaubensgemeinschaft laut BMBWF angehört und in welcher der Religionsunterricht zu organisieren ist.

Auflistung der offiziellen Religionskategorien unter welchen Religionsunterricht im Rahmen des Schulunterrichts anzubieten ist:

- RKA → Religion „Katholisch“
- RIS → Religion „Islamisch (IGGÖ)“
- RGO → Religion „Orthodoxe Kirche in Österreich“
- RIR → Religion „Israelitisch“
- REV → Religion „Evangelisch HB und AB“
- RISA → Religion „Islamisch-alevitisch (ALEVI)“
- RALT → Religion „Altkatholisch“
- RARM → Religion „Armenisch-apostolisch“
- RBUD → Religion „Österreichische Buddhistische Religionsgemeinschaft“
- RFRE → Religion „Freikirchen“
- RNA → Religion „Neuapostolisch“

- RSYR → Religion „Syrisch-orthodox“
- RKOP → Religion „Koptisch-orthodox“
 - Evangelisch-methodistische Kirche in Österreich
 - Kirche Jesu Christi der Heiligen der Letzten Tage
 - Jehovas Zeugen


Über Mouseover/Tooltip werden die Religionen angezeigt, welche zur gewählten Kathgorie gehören. Z.B.:



In Ergänzung dieses Dokuments wird auf den aktualisierten Anhang A des Rundschreibens Nr. 5/2021 des BMBWF ([Durchführungserlass zum Religionsunterricht](#)) hingewiesen, aus der die Religionskategorien mit den einzeln zugehörigen Riten zu entnehmen sind.

Es ist sinnvoll, die Gruppe mit einer stimmigen Bezeichnung zu versehen, die auf jeden Fall den Gegenstand „Rel“ und dessen Kategorie (z.B. „kath.“ oder „islam.“) beinhalten.

Manuelle Korrektur Schüleranzahl: Wenn Kinder von anderen Schulstandorten in den Religionsgruppen mitunterrichtet werden, werden diese zur Anzahl der Kinder aus der eigenen Schule addiert.



Hilfesystem WiSion®:

Anklicken des Hilfe-Symbols im Menüpunkt **Organisation**, Untermenüpunkt **Klassen und Gruppen**, Kategorie **Standardgruppe**, Untermenüpunkt **Gegenstandsgruppe**.

Anklicken des Hilfe-Symbols im Menüpunkt **Organisation**, Untermenüpunkt **Klassen und Gruppen**, Kategorie **Standardgruppe**, Untermenüpunkt **Gegenstandsgruppe**, → **Religionskategorie**