

Klassenlehrer/in erfassen Klassenvorstand erfassen

Zielgruppe:

Schulleitung

Gesetzliche Grundlage:

§54 SchUG

(1) An Schulen, an denen der Unterricht durch Fachlehrer erteilt wird, hat der Schulleiter für jede Klasse EINEN Lehrer dieser Klasse als Klassenvorstand zu bestellen.

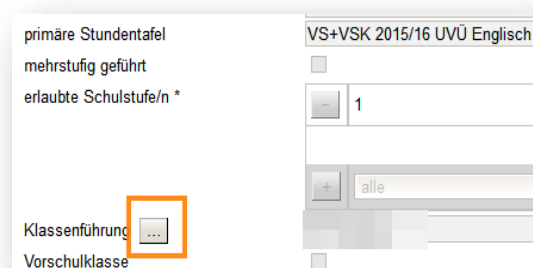
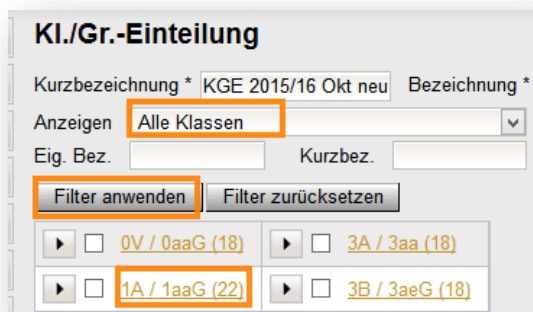
An Schulen mit Klassenlehrersystem kommen die Aufgaben des Klassenvorstands dem Klassenlehrer bzw. der Klassenlehrerin zu.

Klassenführung für Schulnachrichten und Zeugnisse:

Damit die **Klassenführung auf dem Zeugnis** bzw. **der Schulnachricht** richtig aufscheint, muss sie in den **Klasseneigenschaften** entsprechend definiert sein.

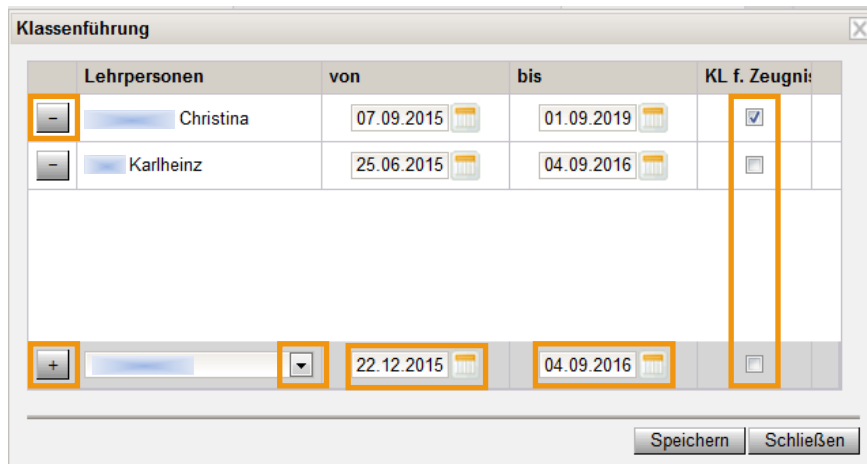
Menüpunkt **Organisation** Untermenüpunkt **Kl./Gr.-Einteilung**

In der aktuellen KGE im Feld Anzeigen „Alle Klassen“ auswählen (übersichtlicher)
– Filter anwenden



Auf die orange Klassenbezeichnung klicken

Neben Klassenführung auf  klicken.



Lehrpersonen	von	bis	KL f. Zeugni:
<input type="checkbox"/> Christina	07.09.2015	01.09.2019	<input checked="" type="checkbox"/>
<input type="checkbox"/> Karlheinz	25.06.2015	04.09.2016	<input type="checkbox"/>
<input type="checkbox"/> [Dropdown]	22.12.2015	04.09.2016	<input type="checkbox"/>

Feld „KL f. Zeugnis“: kontrollieren, ob das Hakerl gesetzt ist.
Dieses Hakerl definiert für SN/Semesterinformation/Zeugnis, wer **Klassenlehrer/in** bzw. **Klassenvorstand** ist.

Hinweis: **Personen ohne Hakerl** werden **bei der Schulnachricht** als „Teamlehrer“ gedruckt, beim **Zeugnis gar nicht**.

- Mit Klick auf kann der Name der Lehrperson entfernt werden.
- Über das Auswahlfenster in der letzten Zeile werden die Lehrpersonen der Schule angezeigt, mit Klick auf den Namen wird eine Person ausgewählt.
- von- und bis-Datum sinnvoll erfassen und Hakerl setzen, wenn die Person Klassenlehrer/in bzw. Klassenvorstand ist. Diese Funktion kann nur EINE Person pro Klasse haben.
- Mit Klick auf wird die Zeile oben fixiert.

A) Abrechnungsrelevante Erfassung der Klassenführung

Der klassenführenden Person steht eine monatliche Dienstzulage zu, die durch die Erfassung der Klassenführung auf der dieser Registerkarte verrechnet wird.

Menüpunkt **Personal** Untermenüpunkt **Personaldaten**

- Auf den Namen der klassenführenden Person filtern.
- Registerkarte **Zulagen & Abschläge** wählen.
- Aus der Auswahlliste die Funktion Klassenlehrer/in bzw. Klassenvorstand wählen, ein sinnvolles von- und bis-Datum eintragen und mit die Zeile oben fixieren.

Grunddaten	Kontaktdaten	Bildung	Zulagen & Abschläge	Rechte & Aufgaben	Absenzen	Abrechnung	Termin	SSR	MA56	G-Buch
Personal [Name] - Ba - 12.04.19[Name]										
<input type="checkbox"/>	KV - Klassenvorstand		Z	von *	bis *	Anz. Kla.	Anz. Grp.	Klasse	Stunden(Wert)	Wertigke
				05.09.2016	31.08.2020					1,000

- Dadurch wird gleichzeitig auch ein Eintrag auf der Registerkarte **Rechte & Aufgaben** erzeugt.

B) Rechte der klassenführenden Person

Die klassenführende Person benötigt für die Arbeit in WiSion® Rechte, um arbeiten zu können, u.a. das Recht, Schulnachrichten und Zeugnisse für die Klasse anzulegen. Wird die Klassenführung auf der Registerkarte **Zulagen & Abschläge** erfasst, sind damit automatisch alle erforderlichen Rechte vorhanden.

Die Rechte allein können aber auch z. B. an eine die Klassenführung vertretende Person vergeben werden:

- Menüpunkt **Personal** Untermenüpunkt **Personaldaten**
- Auf den Namen der Person filtern.
- Registerkarte **Rechte & Aufgaben** wählen.
- Aus der Auswahlliste die Funktion Klassenführung wählen, ein sinnvolles von- und bis-Datum eintragen und mit **+** die Zeile oben fixieren.

Grunddaten	Kontakt Daten	Bildung	Zulagen & Abschläge	Rechte & Aufgaben	Absenzen	Abrechnung	Termin	SSR	MA56	G-Buch						
Personal <input type="text" value="..."/> - As - 06.04.19... ?																
<table border="1"><thead><tr><th>Rechte: *</th><th>von *</th><th>bis *</th></tr></thead><tbody><tr><td><input type="text" value="KV - Klassenführung"/></td><td><input type="text" value="01.06.2017"/></td><td><input type="text" value="30.06.2017"/></td></tr></tbody></table>											Rechte: *	von *	bis *	<input type="text" value="KV - Klassenführung"/>	<input type="text" value="01.06.2017"/>	<input type="text" value="30.06.2017"/>
Rechte: *	von *	bis *														
<input type="text" value="KV - Klassenführung"/>	<input type="text" value="01.06.2017"/>	<input type="text" value="30.06.2017"/>														