

Deutschförderklasse (DFK)

In **Deutschförderklassen (DFK)** werden AO-Schüler/innen mit **unzureichenden** Deutschkenntnissen unterrichtet. Gibt es am Standort zumindest acht dieser Schüler/innen, ist verbindlich eine Deutschförderklasse einzurichten. **Deutschförderklassen werden in WiSion® als Gruppe abgebildet.**

Bei weniger als acht dieser Schüler/innen erfolgt in der Regelklasse unterrichtsparallele Deutschförderung im Ausmaß von 6 Wochenstunden. (Die SFKZ dieser Schüler/innen ist trotzdem die der DFK.)

Für integrativen Unterricht ist in WiSion® keine Gruppe anzulegen.

In **Deutschförderkursen (DFö)** werden Schüler/innen erfasst, die mangelhafte Deutschkenntnisse haben.

Verbleibt aufgrund der Bildung von Deutschförderklassen eine geringe Anzahl von Schüler/innen in den einzelnen Stammklassen, so werden diese gemeinsam in **Zusammengelegten Klassen (ZK)** unterrichtet.

Handout: [Gruppen_foerd_u_unterst_Maßnahmen](#)

Die Feststellung der Deutschkenntnisse und der dazugehörigen Schulformkennzahlen erfolgt über einen MIKA-D Test (Messinstrument zur Kompetenzanalyse – Deutsch).

Handout: [Anleitung zum Umgang mit MIKA-D Testungen](#)

Zielgruppe:

Schulleiter/innen

Vorarbeiten in WiSion®:

Klassen müssen angelegt sein.

Arbeitsvorgang in WiSion®:

A) Deutschförderklasse anlegen

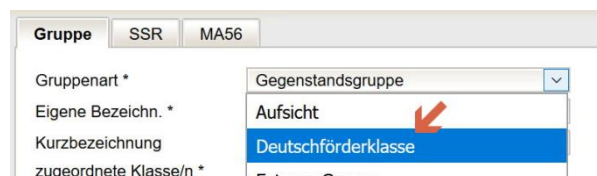
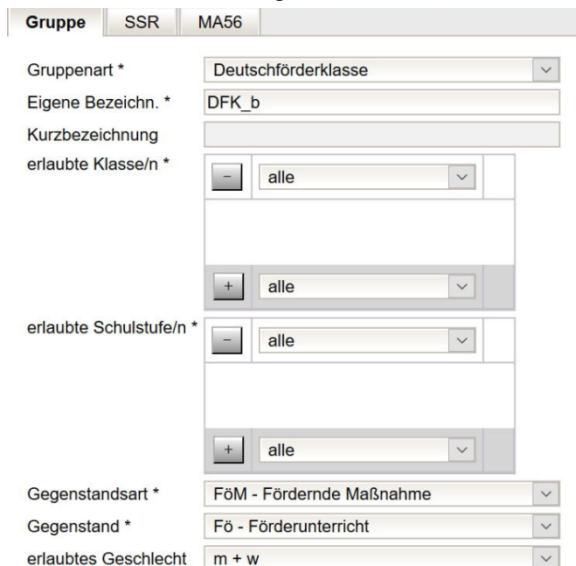
Menüpunkt **Organisation** Untermenüpunkt **Klassen und Gruppen**

→ allenfalls: Filter anwenden (man sieht, welche Klassen/Gruppen bereits angelegt sind).

→ Schaltfläche **neue Gruppe** anklicken

→ in der Auswahlliste „Gruppenart“ „Deutschförderklasse“ auswählen

→ die Detailansicht folgendermaßen befüllen:

Gruppe | SSR | MA56

Gruppenart * | Deutschförderklasse

Eigene Bezeichn. * | DFK_b

Kurzbezeichnung

erlaubte Klasse/n * | - | alle

erlaubte Schulstufe/n * | + | alle

Gegenstandsart * | FöM - Fördernde Maßnahme

Gegenstand * | Fö - Förderunterricht

erlaubtes Geschlecht | m + w

Eigene Bezeichn. *:

Die Eigenbezeichnung einer Deutschförderklasse muss mit den Buchstaben „**DFK**“ beginnen.

Bei mehr als einer Deutschförderklasse am Schulstandort sind die restlichen Zeichen von der Schule frei zu wählen, z.B. DFK_a, DFK_b

erlaubte Klassen*:

Da Deutschförderklassen auch schulstufenübergreifend geführt werden müssen, wird empfohlen, „**alle Klassen**“ zuzuordnen.

erlaubte Schulstufen*:

Es wird empfohlen „**alle Schulstufen**“ zuzuordnen.

Gegenstandsart*:

FöM – Fördernde Maßnahme

Gegenstand*:

Fö - Förderunterricht

B) Deutschförderklasse der KGE zuordnen

Die erforderlichen Gruppen der Gruppenart „Deutschförderklasse“ sind der KGE zuzuordnen und in Folge mit jenen Schüler/innen zu befüllen, die diese Gruppe besuchen.

Menüpunkt **Organisation** Untermenüpunkt **KI./Gr.-Einteilung**

Mittels Klick auf den orangen Link  die nicht freigegebene KGE öffnen.

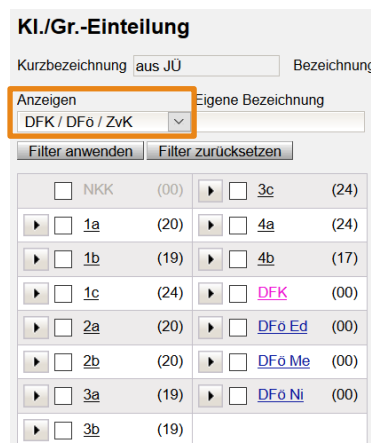
Klick auf die Schaltfläche **KI./Gr. zuordnen**

Die Deutschförderklasse markieren 

Klick auf die Schaltflächen **zuordnen** und **Zurück**

C) Der Deutschförderklasse Schüler/innen zuordnen

Menüpunkt **Organisation** Untermenüpunkt **KI./Gr.-Einteilung**. Detailansicht der KGE öffnen.



KI./Gr.-Einteilung
 Kurzbezeichnung aus JÜ Bezeichnung
 Anzeigen DFK / DFö / ZvK Eigene Bezeichnung
 Filter anwenden Filter zurücksetzen

<input type="checkbox"/> NKK (00)	<input type="checkbox"/> 3c (24)
<input type="checkbox"/> 1a (20)	<input type="checkbox"/> 4a (24)
<input type="checkbox"/> 1b (19)	<input type="checkbox"/> 4b (17)
<input type="checkbox"/> 1c (24)	<input type="checkbox"/> DFK (00)
<input type="checkbox"/> 2a (20)	<input type="checkbox"/> DFö Ed (00)
<input type="checkbox"/> 2b (20)	<input type="checkbox"/> DFö Me (00)
<input type="checkbox"/> 3a (19)	<input type="checkbox"/> DFö Ni (00)
<input type="checkbox"/> 3b (19)	

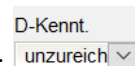
Für das Zuordnen der Schüler/innen ist es übersichtlich, links nur den NKK-Pool, die Klassen und die zum Zuordnen relevanten Gruppen anzeigen zu lassen.

Mit einem Klick auf das Wort „Klassen“ (links unten) werden alle Klassen markiert.



10 ausgew. **Klassen** Mark. entfernen

Im rechten Bereich auf Schüler/innen mit unzureichenden Deutschkenntnissen filtern:



D-Kennt. unzureich

Die Schüler/innen für die Deutschförderklasse markieren und mit Klick auf  **DFK** zuordnen.

D) Schüler/in aus einer Deutschförderklasse entfernen

Deutschförderklassen werden als GRUPPEN erfasst.

Kinder können NICHT DIREKT aus einer Gruppe, in eine andere verschoben werden!

In der aktuellen KGE die Gruppe aus der ein Kind herausgenommen werden soll, markieren.

→ Das Kind markieren → Schaltfläche **Schüler/in entfernen** klicken.

E) Deutschförderklassen in der Lehrfächerverteilung

Gruppen der Gruppenart „Deutschförderklasse“ können in der LFV mit jeder erforderlichen Gegenstandsart und jedem erforderlichen Gegenstand verplant werden.